

講義概要

わかぎミュージックサロン

レッスンコース

月謝制レッスンコース一覧です。

月4回、月2回の2パターンからお選びいただけます。

回数	総額	単価	追加	枠予約制	振り替え	資料室
4	12000円	3000円	2000円	○	○	○
2	7000円	3500円	3500円	○	○	○

月4回：毎月第1～4週の予約枠を押さえます。 5週目の5週目は基本的にお休みとなります。

(ご希望に応じて5週目の追加レッスンも可能です。詳しくは直接お尋ねください。)

月2回：毎月第1・3週、または第2・4週のいずれかを選んで予約枠を押さえます。

レッスンの追加について

自由にレッスンを追加することが出来ます。料金は上記『追加』のとおりです。

追加ぶんは単発の予約扱いとなり、キャンセル変更ともに不可となります。

振り替えのルール

月2回、4回ともにレッスンの振り替えが可能です。

いちど振り替えた予定の再振り替えと振り戻しは出来ません。

振り替えをご希望の場合、振り替え元となるレッスンの開始時刻までにご連絡をお願いします。

連絡がない場合は、振替可能対象外となります。

お月謝について

毎月初回のレッスン時に当月分をお支払いください。

なお、レッスン追加がある場合は

追加ぶんのお支払いはお月謝とは別けてお支払いいただいても大丈夫です。

お休みについて

お休みを取られた場合、その理由にかかわらず

お休みを取られた回数×レッスン単価を、次月のお月謝より差し引きします。

また、教室が定める規定の回数を超えて、お休みを取られる事が続く場合

予約枠移動のお願い / 予定変更不可枠の設置 / 退会のお願いをする場合があります。

レッスン開始時刻までに必ずご連絡をお願いします。

レッスン開始時刻を過ぎたご連絡 / 連絡なしのお休みについては、返金の対象外となります。

単発レッスン

その都度予約の単発レッスンです。

レッスン1回で1曲を仕上げたい方向けのコースです。

回数	総額	単価	追加	枠予約制	振り替え	資料室
単発	5000	-	-	×	×	×

予約時期について

翌月末までの期間、かつ、予約希望日の前日まで予約が可能です。

ただし、スケジュールの都合により、採譜など準備が間に合わない場合はご予約をお断りさせていただくことがあります。

振り替え・キャンセルについて

基本的に、いちど確定した予定の振り替えとキャンセルは出来ません。

※ レッソンの進め方が、通常のレッスンと若干異なります。

個別譜面作成、および、フレーズ解説と動画サンプルの撮影以上、1曲ぶんで1パッケージとなっています。
詳しくはホームページをご覧ください。

レッスン回数券

回数 (枚数)	総額	単価	追加	枠予約制	振り替え	資料室
6枚	21000	3500	-	×	×	×

レッスンを継続して受けたいが、スケジュールの都合上予定が定まらない方向けのプランです。

予約時期 / 振り替え・キャンセルのルールについては、上記単発レッスンと同じです。

チケットは教室にて販売しています。

LINE / メールなどでのご予約を頂き、1回目レッスン時のご精算も可能です。

○週目..の表記について（一般的な週割と少し変わります、ご注意ください）

月	火	水	木	金	土	日
					1	2
3	4	5	6	7	8	9
10	11	12	13	14	15	16
17	18	19	20	21	22	23
24	25	26	27	28	29	30
31						




	1週目
	2週目
	3週目
	4週目
	5週目

例えば【月2回、第2、4週の金曜日】で枠を抑えた場合、
レッスン日は14、28日 となります。

空き予定一覧表の見かた

	月	火	水	木	金	土	日
10	黄色	グレー	白枠	白枠	グレー	白枠	グレー
11	白枠	グレー	黄色	白枠	グレー	グレー	黄色
12	グレー	白枠	白枠	白枠	グレー	グレー	白枠
13	白枠	白枠	白枠	グレー	グレー	グレー	グレー
14	白枠	白枠	白枠	グレー	白枠	グレー	グレー
15	グレー	白枠	白枠	グレー	白枠	グレー	グレー
16	グレー	白枠	黄色	白枠	グレー	黄色	グレー
17	白枠	グレー	白枠	グレー	グレー	白枠	グレー
18	グレー	グレー	グレー	グレー	グレー	グレー	黄色
19	グレー	グレー	グレー	白枠	グレー	白枠	白枠
20	グレー	白枠	グレー	黄色	白枠	白枠	グレー

※ この予定表はサンプルです。実際の予約状況とは異なります。

	白枠	空き枠です。
	グレー	月4回の予約が入っています。新たに枠を押さえることが出来ません。
	黄色	月2回の予約が入っています。月2回と単発レッスンの予約が可能です。

実際の一覧表は、ホームページのトップに掲載しています。

レッスンの内容

当教室では、受講者様ひとりひとりの目線に合わせて各個別でレッスンプランを作成しています。ここでは代表的なものを幾つかご紹介いたします。

教室指定おすすめ課題曲

ホームページの「課題曲一覧ページ」に、カテゴリー別におすすめ課題曲を掲載しています。こちらからお好きな曲の譜面や資料などをご自由にダウンロードしていただいてレッスンを進めていきます。リズムカテゴリーごとに、それぞれレベル別で掲載していますので、すらすらと進めていくことが出来ます。

自由課題曲

好きな曲を課題曲にすることが出来ます。やってみたい曲がある場合、LINEやメールまたはレッスン時に直接お申し出ください。必要に応じて曲の簡略化やアレンジなどを行いますので、ある程度難しい曲でも対応可能な場合があります。

基礎練習

当教室では、スティッキング、コンビネーション、リズムパターンの3種類を基礎練習の3本柱として行っています。講義計画書（シラバス）もあり、必要に応じてこれを利用しつつレッスンを進めています。
※ 次のページ参照

アンサンブル形式

講師がベースなど他の楽器を担当し、音源に合わせて演奏するのではなく、実際に人と人で演奏を合わせます。実践的で分かりやすく、なおかつ楽しさ満載のレッスンです。

大まかにこんな感じです。これら全部を絶対に行う！！というわけではなく、あくまでプランの中の種類です。また、課題曲レッスンにおいても「楽譜を使うか、使わないか」など各個別に細かい部分まで作り上げていきます。

レッスンの進め方アイデア

レッスンをより楽しく、かつ円滑に進めるにあたっての幾つかのアイデアを記載します。

動画サンプル撮影

課題曲や基礎練習のフレーズなど、自宅などでの復習時のメモとして講師演奏動画サンプルの撮影が可能です。

いつでも質問可能！

公式LINEでは24時間365日、質問 / リクエストを受け付けています。

練習中に困ったこと、思い出せないことなどあれば

いつでもお気軽にお問い合わせいただけます。

マルチアングル動画の撮影が可能！

課題曲が完成した場合、教室機材を使用して「叩いてみた」の撮影ができます。

マルチアングル動画や縦動画もお任せください。

(マルチアングル動画は編集に時間がかかるため、1レッスン延長をお願いする場合があります。)

スティッキング

テーマ	項目名	段階	資料 / 教本	進めかた	備考
基礎スティッキング	A 1 練習台のセッティングとスタートフォーム		ドラムのセッティングについて		
	2 ストーンキラー-基本3種			シングルハンド / ユニゾン / シングルストロークの順に進める	カウントが定着するまで、8打ずつから先に伸ばさずテンポも上げない

休符移行とフレーズ

B 1 16分音符フレーズ	4 自作資料	休符移行練習 / フレーズ 2種類の資料を使用 パッドおよびドラムセ	①スネアのみ ②タム移動 (拍ごと / 各拍の特定の音) ③シンバル移動 ④タム回し
2 3連符フレーズ	4 自作資料	〃	①スネアのみ ②タム移動 (拍ごと / 各拍の特定の音) ③シンバル移動 ④タム回し

アクセントとダイナミクス練習

C 1 アクセント移行のフォーム練習		3つのストロークを組み合わせてフレーズを構築	
2 Lesson Five	3 シンコペーションブック P 60	個別 / ページごとに通し練習 フットカウント ロカウント付加	①スネアのみ ②タム移動 ③シンバル移動
3 Lesson Three	3 シンコペーションブック P 53	〃	①スネアのみ ②タム移動 ③シンバル移動

チェンジアップ

D 1	3		①16分音符まで ②32分音符まで
-----	---	--	-------------------

基礎ルーディメンツ

E 1 フラム	2	スティッキングフォームの練習後、シンコペーションブック資料を応用	①フォーム練習 ②シンコペーションブック
2 ドラグ	2		
3 クローズドロール	3		①フォーム練習 ②シンコペーションブック ③チェンジアップ1段階目まで
4 ダブルストローク	2		

ルーディメンツ

F 1 Single Beat Combinations	スティックコントロール P5-7		
2 Triplets	スティックコントロール P5-7		
3 Combinations in 3/8, 2/4	スティックコントロール P30-33		
4 Short Roll Combinations	スティックコントロール P10-13		
5 Short Rolls in 6/8	スティックコントロール P24-29		
6 All American Drummer 150 Solos			

リズムパターン

G 1 8 Beat を叫いてみよう	自作資料		ドラム用カラオケ 8th note feel 使用
H 1 8 Beat のバスドラム練習	2 自作資料	基本的に課題曲に沿った進捗とする。	
2 リズムパターンの構築	自作資料		
3 Fat Back	自作資料		
I - 自由選択			

コンビネーション

J 1 Lesson One	シンコペーションブック P4	個別 / 通し練習 フットカウント ロカウント付加	段階の応用は省略
2 Lesson Two	シンコペーションブック P6	〃	〃

指定課題曲とまとめ資料について

当教室では、指定課題曲すべての譜面とセットでその譜面に準じた「まとめ資料」と「サイズ譜」をセットで準備しています。

まとめ資料

その曲に出てくるリズムパターンのバリエーションやフィルインなどを種類別にまとめてリスト化したものです。

その曲を演奏するにあたって必要となるテクニックをまとめているので（曲の一部としてではなく）フレーズ1つ単位で集中して覚えることができます。

また、ここで一旦テクニックを身につけてしまうといざ譜面に入った時に、驚くほどすらすらと進めていくことができます。

サイズ譜

何も記載されていない、尺だけの譜面です。

通常、譜面を見て演奏していると、

「もう既に覚えてしまって、いちいち譜面を見なくて良いところ」まで律儀に譜面を見てしまいます。このサイズ譜は、「覚えきれないところのみをメモする」という役割で利用しよりスムーズに課題曲を覚えたり、ストレスなく演奏をすることに役立ってます。

はっきり言います。

ここまでやるおせっかいな教室、日本中探してもうちくらいかもです。笑

自由曲

指定課題曲外で演奏したい曲がある場合、リクエストできます。

即日～3日ほどでPDFにて送信いたします。

(レッスンで譜面を使用しない場合でも、講師確認用のため譜面は作成いたします。)

譜面作成着手後のキャンセル、曲変更はできません。

受講者様都合により曲変更となる場合、譜面作成の手数料として

各レッスンコース1回分の追加料金がかかります。

※ 複数曲同時進行の場合を除く

リクエスト曲の審査と簡略化について

リクエスト頂いた楽曲は、各生徒さんのレベルにあわせて簡略化やアレンジを施します。

また、アレンジにかなり無理が生じる楽曲や

レベルが極端に離れ過ぎている楽曲については、リクエストを却下させていただく

場合があります。

リクエストの上手な使いかた

演奏してみたい曲を複数リストアップしていただき、

実際に相談していく方法がおすすめです。

やりたい曲を迷っている場合

今まで教室で扱ってきた課題曲の一覧をリスト化してまとめています。

お気軽にお尋ねください。

教室では、リスト掲載曲の「ジャンル」「リズム別」などでの絞り込み検索も可能です。

入退会について

入会時

この講義概要をお読みのうえ、入会届をご記入のうえ提出ください

(初回レッスン時で大丈夫です)

入会金や、〇〇管理費用など…レッスン費用以外は一切かかりません。

退会時

基本的には、退会をお申し出いただいた月の月末付で退会とさせていただきます。

ただ、予め退会時期が判明していて、なおかつ事前にお申し出いただいている場合はこの限りではありません。

悪天候、警報、災害時における対応について

警報が発令された場合、および台風や大雨などの状況において
または、公共交通機関が計画運休を発表している場合などは、
安全を最優先に考える観点から
レッスンを振り替えるか、またはお休みをいただくことをおすすめします。

振り替えの場合は、ルールにある「再振り替えの禁止」は適応外となり
振り替えたコマであっても再振り替えが可能です。

また、単発レッスンのかたも同様に、振り替えが可能です。

お休みの場合は、お月謝の一部を返金させていただきます。

お手数をおかけしますが

上記理由による振り替えまたはお休みのご連絡をお願いいたします。

なお、念のため教室は基本的に開けていますので

警報が解除された場合など

問題なしと判断された場合は、そのままお越しいただいても大丈夫です。

(教室を閉める可能性がある場合、こちらから個別にご連絡いたします。)

おためし入会キャンペーン

体験レッスン当日に、下記いずれかの形で入会された方限定で入会初月と翌月、翌々月の間お月謝を割引させていただきます。

月4回	2,000円 OFF
月2回	1,000円 OFF

※ 割引適用には、予約枠確定までが条件となります。

お友達紹介キャンペーン

紹介者様、紹介されて来られたご新規様ともに、下記のとおり割引となります。

	月2回	月4回	割引期間
紹介者様	2,000円 OFF	4,000円 OFF	ご新規様入会の翌月より3ヶ月間
ご新規様	1,000円 OFF	2,000円 OFF	入会初月を含む3ヶ月間

おためし入会キャンペーンとの併用が可能です。

枠予約が定員になり次第、予告なくキャンペーンを終了します。

※ 割引期間中にご新規様が退会された場合は、翌月以降、紹介者様も割引適用がなくなります。

教室指定のお月謝袋を用いて、割引の証明とさせていただきます。

紛失などによって割引の証明が出来ない場合は無効となります。

下記各項目をご記入、切り取りのうえ
体験レッスンにお持ちいただけますと、手続きがスムーズです。
18歳未満の方は、保護者様の同意が必要です。

わかぎミュージックサロン ドラム教室 入会届

申込日 年 月 日

フリガナ 生年月日 年 月 日

名前 電話番号

住所 〒

アドレス

保護者様記入欄

フリガナ

講義概要確認済み

名前